

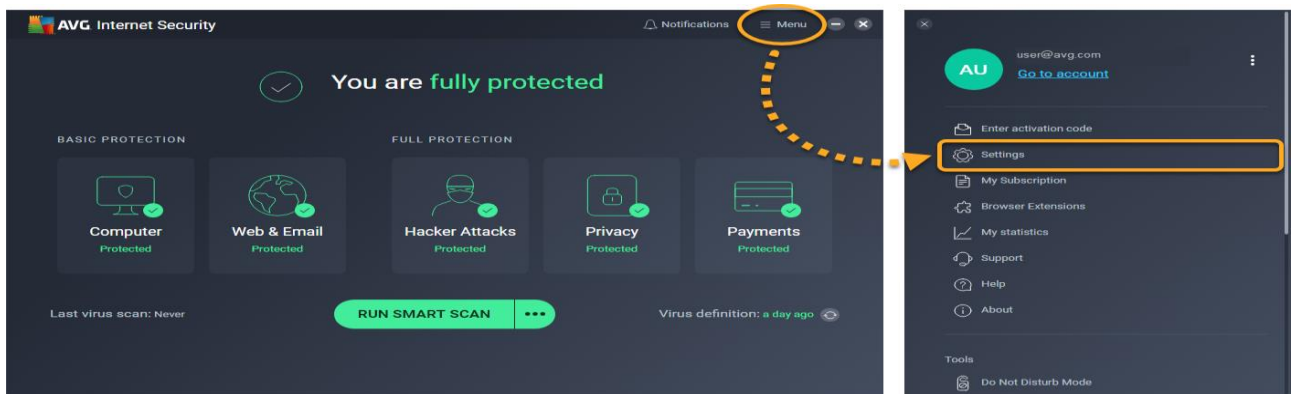
HTTPS-scans beheren in Webschild van AVG AntiVirus

HTTPS-scans is een onderdeel van **Webschild** in **AVG Internet Security** en **AVG AntiVirus FREE**. HTTPS-scans beschermt uw pc tegen malware in HTTPS-verkeer dat met TLS en SSL is versleuteld wanneer u op internet surft. Deze functie is standaard ingeschakeld, maar u kunt deze uitschakelen in de instellingen voor Webschild.

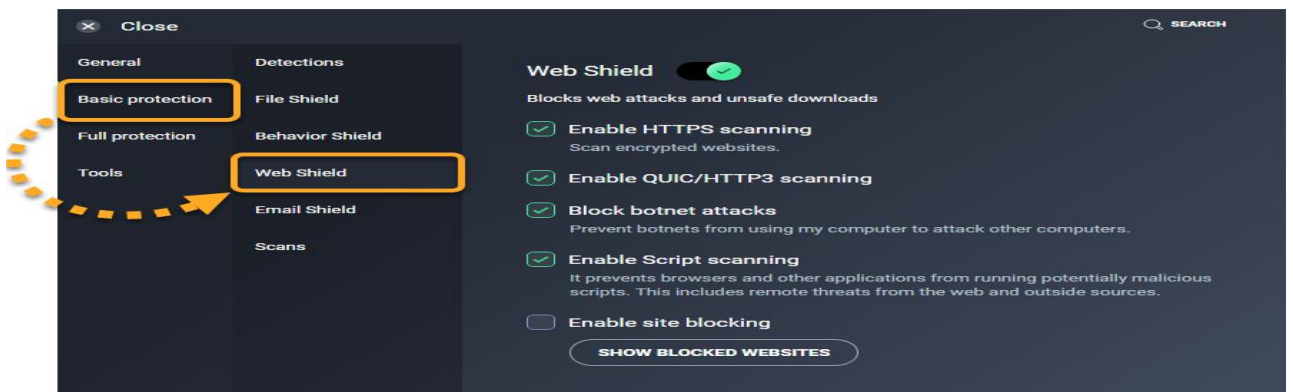
OPMERKING:Als u **HTTPS-scans** uitschakelt, wordt alle malware in HTTPS-verkeer verborgen door TLS/SSL-versleuteling en is uw computer kwetsbaarder voor dreigingen.

HTTPS-scans in Webschild beheren

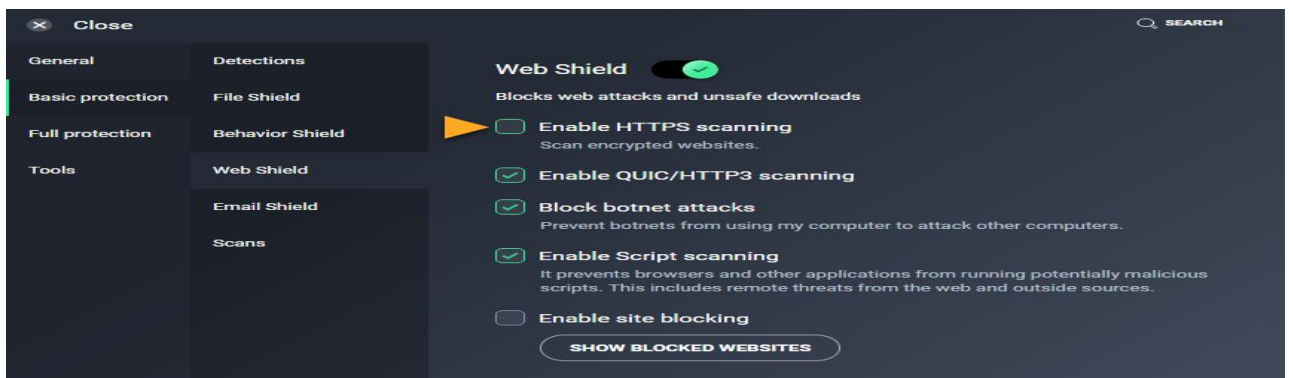
1. Open de **gebruikersinterface van AVG** en selecteer **Menu** ► **Instellingen**.



2. Selecteer **Basisbescherming** in het linkerdeelvenster en klik op **Webschild**.



3. Schakel het selectievakje bij **HTTPS-scans inschakelen** uit om de functie uit te schakelen.



HTTPS-scans is nu uitgeschakeld. Als u de functie weer wilt inschakelen, voert u bovenstaande 2 stappen uit en klikt u vervolgens op het vakje naast **HTTPS-scans inschakelen**